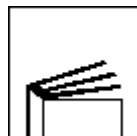


СЕРИЯ INTERNATIONAL MASTER
ТОЛЬКО ДЛЯ ПРОФЕССИОНАЛЬНОГО
ИСПОЛЬЗОВАНИЯ



E0200

Дата публикации: июнь 2001

Материалы для подготовки 2

ПРОДУКЦИЯ	ОПИСАНИЕ
P273-901	Очиститель кузова
P850-14	Спиртовая протирка
P850-1402	Спиртовая протирка - медленная

ОПИСАНИЕ ПРОДУКЦИИ

Тщательная подготовка и очистка чрезвычайно важны для успешной ремонтной окраски. Материалы для подготовки **Nexa Autocolor** разработаны для достижения наивысших результатов при работе и с грунтами, и с отделочными покрытиями.

P273-901 является очищающим раствором, смешиваемым с водой и предназначенным для удаления масел, жира, грязи и полиролей с окрашенных поверхностей.

P850-14 и P850-1402 являются не содержащими присадок материалами на основе продуктов перегонки нефти, предназначенными для удаления загрязнений с деталей автомобиля перед их обработкой липкими салфетками и окраской.

P850-14 и P850-1402 созданы для применения при различных температурах рабочей среды и при выполнении различных видов работ, P850-1402 рекомендуется использовать при повышенной температуре окружающей среды и при выполнении более объемных работ.

ПОВЕРХНОСТИ И ИХ ПОДГОТОВКА

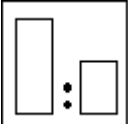

P273-901

Применяйте только на голой стали и алюминии.

Не используйте материал на гальванизированных и иным образом оцинкованных поверхностях.

**ДАННЫЕ МАТЕРИАЛЫ ПРЕДНАЗНАЧЕНЫ ТОЛЬКО ДЛЯ ПРОФЕССИОНАЛЬНОЙ
ОКРАСКИ АВТОМОБИЛЕЙ И ТОЛЬКО ПОСЛЕ ОЗНАКОМЛЕНИЯ С ИНСТРУКЦИЕЙ
ПО БЕЗОПАСНОСТИ ПРОИЗВОДИТЕЛЯ**



ПРОЦЕСС ПРИМЕНЕНИЯ

	P273-901	P850-14 и -1402
	<p><u>Обычные продукты выхлопа:</u></p> <p>P273-901 1 часть Вода 4 части</p> <p><u>Густое масла, жир и силиконовые полироли</u></p> <p>P273-901 1 часть Вода 1 часть</p>	<p>Готов к применению</p>
	<p>Нанесите на поверхность кистью, губкой или салфеткой. Оставьте на поверхности на несколько минут. Смойте достаточным количеством чистой воды и дайте автомобилю высохнуть.</p>	<p>1. Нанесите на деталь чистой салфеткой.</p> <p>2. Немедленно удалите материал с загрязнениями с поверхности другой чистой салфеткой.</p>
<p>ПРИМ. ПО P273-901</p>	<p>1. При наличии большого количества масел и жира используйте жесткую щетку.</p> <p>2. Для удаления силиконовых полиролей после очистки, отшлифуйте влажным методом бумагой типа P400 (P600 или мельче, если отделочное покрытие наносится напрямую), используя 1 часть P273-901 смешанную с 9 частями воды.</p>	

Данная выше информация считается достоверной, но приводится без предоставления каких-либо гарантий.

За более подробной информацией обращайтесь по адресу:
Customer Service and Sales Group
PPG Industries (UK) Ltd
Needham Road
Stowmarket
Suffolk, IP14 2AD

Телефон: 01449 771771
Факс: 01449 773472

Nexa Autocolor, , , Aquabase, Aquadry, Belco и Ecofast являются зарегистрированными товарными знаками PPG Industries.
Copyright © 2002 PPG Industries, все права защищены.
Все права на данные выше номера оригинальной продукции утверждены PPG Industries.

Scotchbrite является зарегистрированным товарным знаком 3M UK Plc.